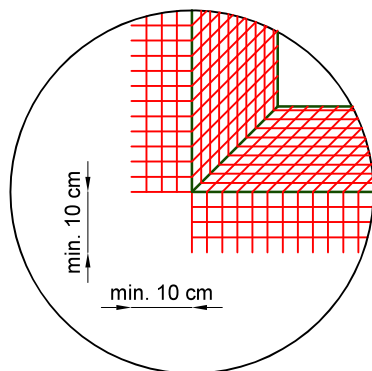
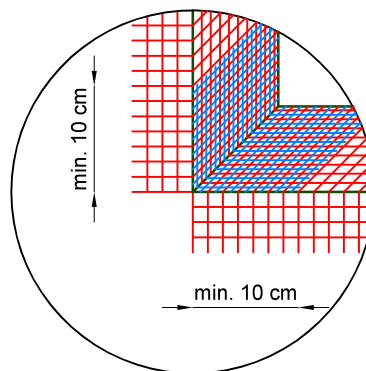


DETAIL A - POŘADÍ POKLÁDKY VYZTUŽENÍ ROHŮ KOLEM OTVORŮ

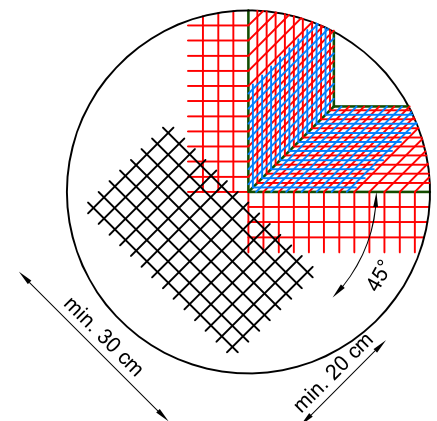
ETAPA 1
Vyztužení okrajů otvoru



ETAPA 2
Vyztužení vnitřních rohů otvoru



ETAPA 3
Diagonální vyztužení otvoru



ETAPA 4
Vyztužení na celém povrchu zateplení

Upozornění:
Spoje mezi deskami nesmí být umístěny podél prodloužení okrajů otvorů.